

## Video conference met Jitsi

TIP: Jitsi werkt het beste met de browser Google Chrome

1. Je hebt een mail ontvangen met daarin een link zoals in onderstaand voorbeeld

Online gesprek Mentaal Beter Inbox x



**[Redacted]** **[Redacted]** **[Redacted]**

aan mij ▾

Beste .....

Hierbij nodig ik je uit voor een online gesprek omdat we elkaar, vanwege het corona-virus, niet op onze locatie kunnen treffen.

Klik op onderstaande link om het gesprek te openen in je browser.

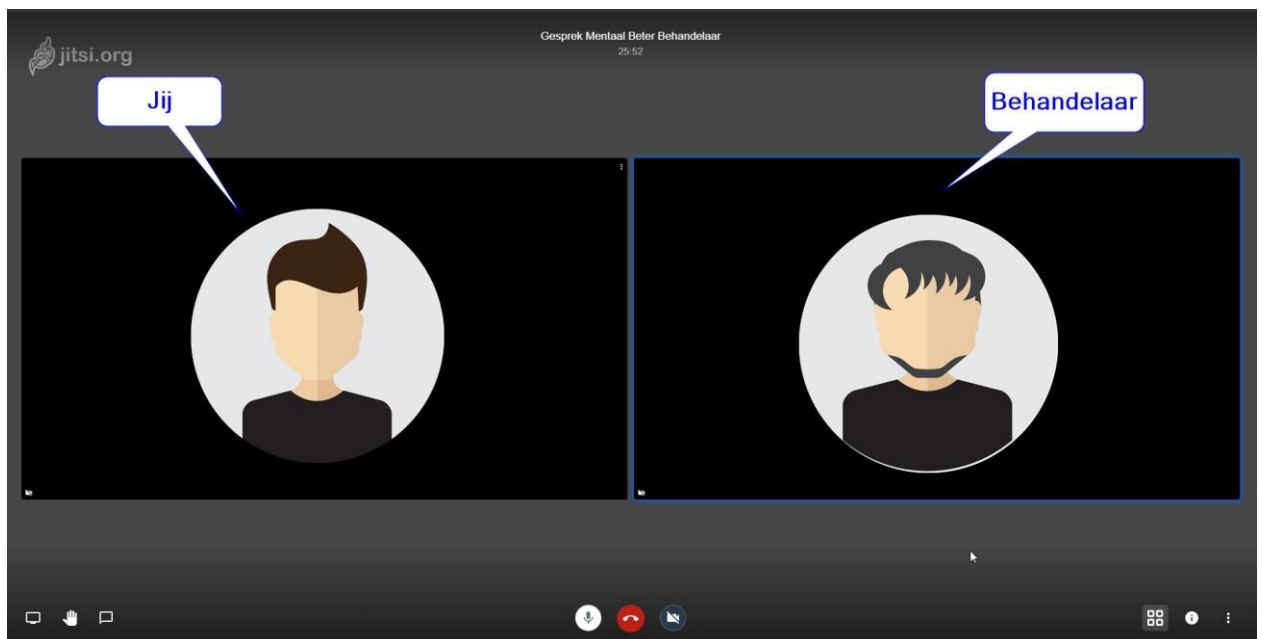
<https://meet.jit.si/GesprekMentaalBeterBehandelaar>

Je kunt de link ook openen op je iphone/smartphone of ipad/tablet. In dat geval word je gevraagd op een link te klikken om de jitsi app te installeren. Als dit klaar is opent het gesprek direct in de app.

Met vriendelijke groet,

2. Klik op de link in de mail.

a. Als je een laptop of PC met webcam gebruikt, opent het gesprek direct in je browser. Er wordt gevraagd om toegang te verlenen aan je microfoon en je camera. Bevestig beide vragen met 'toestaan' of 'OK' (*afhankelijk van je browser*). Het scherm zal er dan ongeveer zo uitzien:

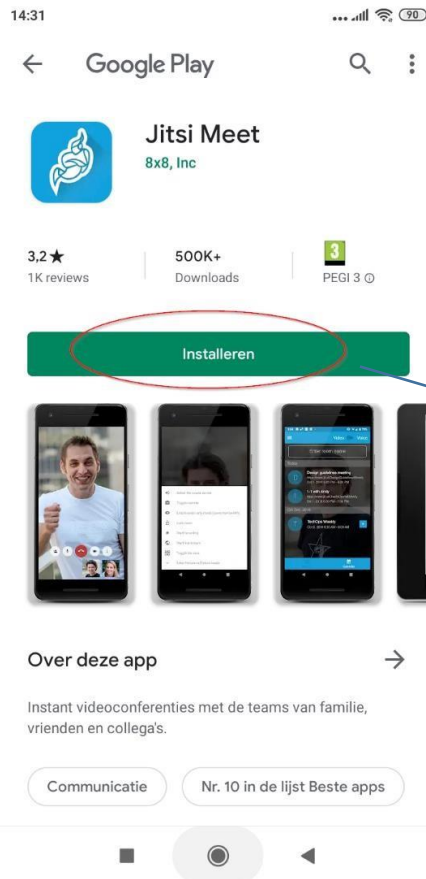
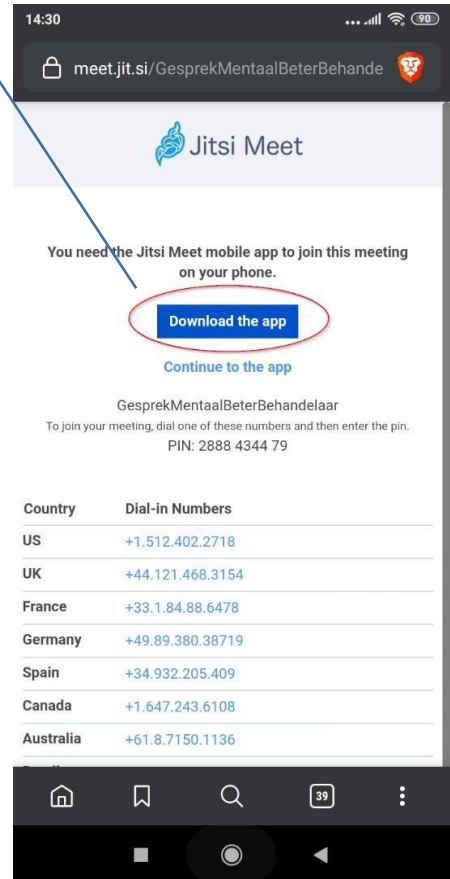


b. Als je de mail opent via je telefoon of tablet:



Tik op de link in de mail

Download de app



Installeer en open de app

Tik 2 x op toestaan



Het gesprek is nu geopend.

- c. Als je de mail opent via je iPhone of iPad zal het vergelijkbaar zijn als bovenstaande omschrijving. Ook in de AppStore is de app Jitsi Meet beschikbaar. De schermen zullen er iets anders uit zien.
  
3. Klik vooral op alle icoontjes rechts en linksonder om te ontdekken wat je allemaal met deze toepassingen kan doen!